

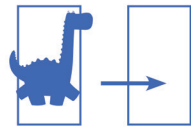
# Bala Dino



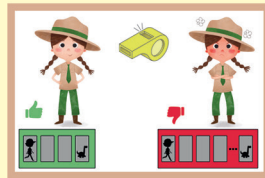
 Ludi Copper  
Jonathan Favre Godal  
& Corentin Lebrat

**KIWI**  
**ZOU**

Contenu – Contents – Inhalt  
Contenido – Contenido – Inhoud



x6





5+



15min



2 - 4

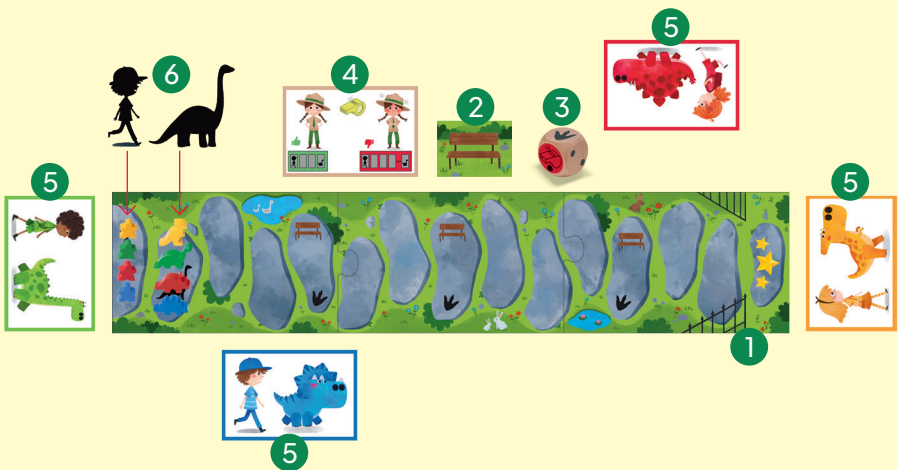


Vandaag gaan we op stap naar het dinopark! De baasjes maken een wandeling met hun trouwe dino's. Dan begint er een korte race! Onder toezicht van de waakzame parkwachter Billy loopt iedereen over het brede pad. Billy wil niet dat de dino's te ver van hun baasjes vandaan lopen! Welke dino zal als eerste het hek van het park achter zich laten?

**Doel van het spel:** Iedereen probeert zijn dino als eerste naar de andere kant van het hek te brengen.

### Voorbereiding:

Voor het eerste spel druk je de duo-kaarten, de Billy-kaart en de bankkaarten voorzichtig uit het tableau.



1. Zet het speelbord in elkaar en leg het in het midden van de tafel.
2. Schud de bankkaarten en leg ze op een stapel met de bank naar boven naast het speelbord.
3. Leg de dobbelsteen klaar.
4. Leg de Billy-kaart zo naast het speelbord dat alle spelers deze goed kunnen zien.
5. Elke speler kiest een duo-kaart en legt deze voor zich neer. Vervolgens pakt hij de pionnen van dezelfde kleur: een baasje en een dino.
6. Alle spelers plaatsen het baasje op het eerste veld van het speelbord en de dino op het tweede veld.

### Het spel zelf:

Wie als laatste een bot van een dinosaurus heeft gezien, mag beginnen. Vervolgens wordt er om de beurt met de klok mee gespeeld.

Als een dino de hele weg heeft afgelegd en op het laatste vakje aankomt is, is het spel meteen voorbij.

### Een beurt

Tijdens zijn beurt gooit de actieve speler de dobbelsteen en voert de gedobbelde actie uit:



of : De actieve speler MOET het baasje of de dino zoveel velden vooruit verplaatsen als de dobbelsteen aangeeft.



: De actieve speler MOET zijn dino tot het volgende veld verplaatsen waar voetsporen van een dino te zien zijn. Als er geen velden met voetsporen meer voor hem zijn, wordt de dino niet verplaatst.



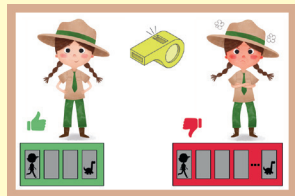
**: Let op, Billy fluit!** Ze wil niet dat de dino's te ver van hun baasjes weg lopen. Dat wil ze nu controleren.

– De dino van de actieve speler bevindt zich achter zijn baasje of de dino staat hooguit drie velden voor het baasje van dezelfde kleur: **Oef! Billy is blij dat de dino vlak bij zijn baasje is.** Er gebeurt niets.

– De dino van de actieve speler bevindt zich meer dan drie velden voor zijn baasje: **Helaas! Billy is niet tevreden. De speler moet beter op zijn dino letten!**

De fluit roept de actieve speler tot de orde: hij MOET de dino terughalen en op hetzelfde veld als zijn baasje zetten.

Met de volgende illustratie is deze regel makkelijk te begrijpen:



In beide gevallen moet de speler nu óf het baasje óf de dino één veld vooruit verplaatsen.

Dan is de volgende speler aan de beurt en gooit de dobbelsteen.

### **De bankkaarten:**

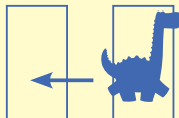
Soms is het fijn om op een bank te kunnen rusten en na te denken over hoe je de wandeling nog een beetje spannender zou kunnen maken!




Als het baasje van de actieve speler op een veld met een bank terecht komt, trekt hij de bovenste bankkaart van de stapel en voert de actie uit die daarop staat afgebeeld:



**: O nee! Ik ben mijn sleutels kwijt en moet teruggaan om ze te zoeken!** De speler verplaatst een baasje van een kleur naar keuze twee velden achteruit.



**: Wat een prachtige bloemen! Die gaan we van dichtbij bekijken.** De speler verplaatst een dino van een kleur naar keuze één veld achteruit.



**: Wat gebeurt daar voor ons? Kom, we gaan kijken!** De speler verplaatst een dino van een kleur naar keuze één veld vooruit.



**: Jouw dino is echt mooi!** De actieve speler is meteen opnieuw aan de beurt en dobbelt nog een keer.



### Einde van het spel:

Als een dino het pad verlaat en de andere kant van het hek heeft bereikt, heeft die speler meteen gewonnen.



### Credits

**Auteurs:** Jonathan Favre-Godal, Corentin Lebrat


**Illustraties:** Ludi Copper

### Dankzegging:

Kiwizou bedankt zijn testspelers: Julia en haar vriendinnen, Téo en Nathan, en de scholieren van basisschool “Saint-Exupéry” in Bois-Colombes.

# BalaDino

XW25004



5, Bd Edgar Quinet,  
92700 Colombes  
France

Attention. Petits éléments. Warning. Small parts. Achtung. Kleine Teile.  
Advertencia. Partes pequeñas. Avvertenza. Piccole parti. Waarschuwing. Kleine  
onderdelen. Varning.  
Små delar. Advarsel. Små dele. Advarsel. Små deler.  
Προειδοποίηση. Μικρά μέρη.



FR

**DONNEZ**  
OU  
**RECYCLEZ**



ASSOCIATION

OU



MAGASIN

OU



DÉCHÈTERIE

Adresses sur [quefairedemesdechets.fr](http://quefairedemesdechets.fr)